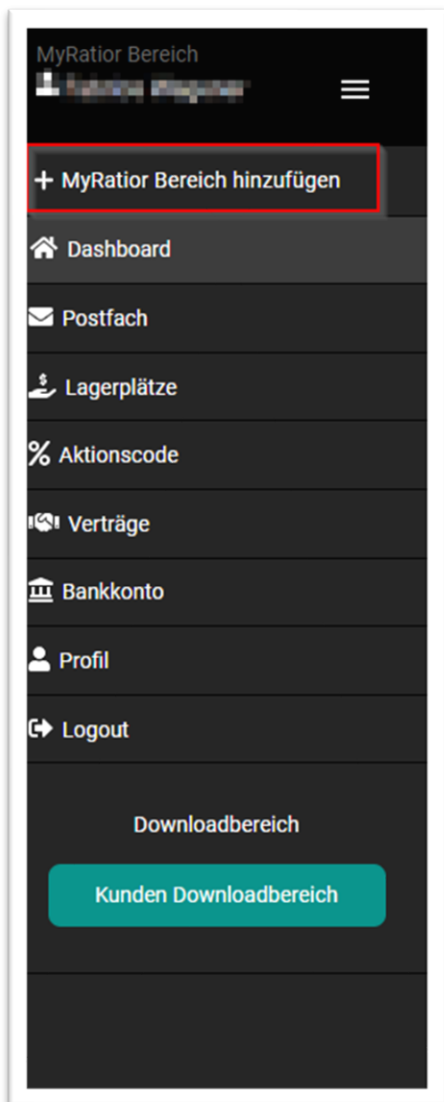


## Anleitung: Firma anlegen

**WICHTIG: Die Privatperson muss im System angelegt sein und danach kann erst die Firma hinzugefügt werden.**

1. Klicken Sie im Dashboard auf „+ MyRatior Bereich hinzufügen“.



2. Wählen Sie „Unternehmen“ aus und klicken Sie danach auf „WEITER“

MyRator Bereich erstellen

Ich möchte einen neuen MyRator Bereich erstellen für:

1 ☒ Unternehmen

☐ Minderjährige Person

2

3. Wenn Sie die folgende Frage mit Ja beantworten können, klicken Sie auf „JA, FIRMA ANLEGEN“

**Sind Sie berechtigt?**

Um eine Firma anzulegen, müssen Sie für diese verfügungs- und zeichnungsberechtigt sein. Im weiteren Verlauf werden Sie Firmendokumente hochladen, aus denen u.a. auch Ihre Berechtigung hervorgeht. Sind Sie sich sicher, dass Sie diese besitzen?

4. Tragen Sie nun Ihre Firmendaten ein und bestätigen anschließend mit „WEITER“.

< Neue Firma hinzufügen

Land\*

Firmendetails

Rechtsform\* Andere Typen

Name der Firma\*

Firmensitz: Straße und Hausnummer\*

Postfach

PLZ\*

Stadt\*

Telefon\*

🇩🇪 +49

Fax

Website

Mobiltelefon

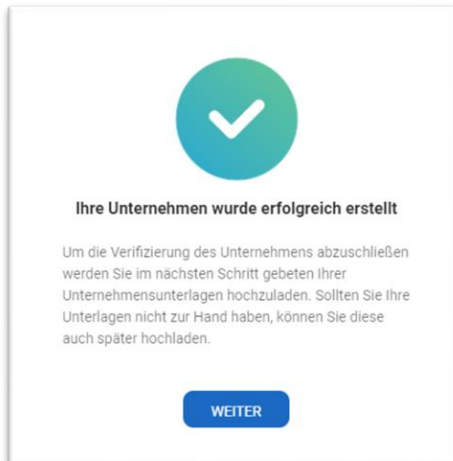
🇩🇪 +49

E-Mail

ABWEICHENDE VERSANDADRESSE ANGEBEN / ÄNDERN

WEITER

5. Ihr Unternehmen wurde nun erfolgreich erstellt. Im nächsten Schritt werden Sie gebeten, Ihre Unternehmensunterlagen hochzuladen.



- Laden Sie ein Firmendokument hoch. Nach Hochladen der Gewerbeanmeldung, Handelsregistereintrag oder anderen benötigten Firmendokumenten bestätigen Sie dies mit dem Button „ANLAGEVORGANG ABSCHLIEßEN“.


**Firmendokumente hochladen**

Fabrice Wegener

Bitte laden Sie folgende Firmenunterlagen hoch:

\* Die maximale Upload-Größe beträgt 20MB  
 \* Erlaubte Dateitypen: PDF, png, jpeg, jpg

1

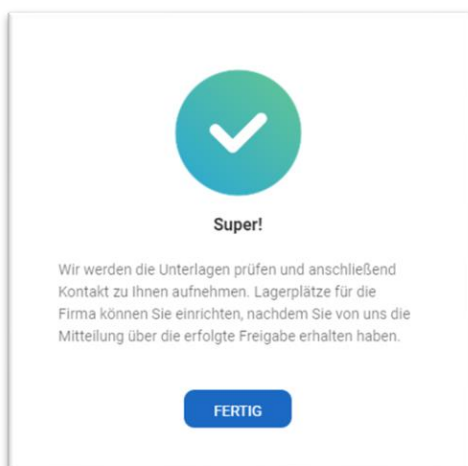
Gewerbeanmeldung.pdf
 

Der Uploadvorgang kann eine gewisse Zeit in Anspruch nehmen. Bitte warten Sie ab, bis das jeweilige Dokument als hochgeladen gekennzeichnet ist.

2

< ZURÜCK
 **ANLAGEVORGANG ABSCHLIEßEN**

- Die Firmenunterlagen wurden zur Prüfung an uns weitergegeben.



8. Hier sehen Sie nun Ihre angelegte Firma, noch in grauer Schrift. Sobald wir die Dokumente freigegeben haben, können Sie auf Ihre Firma zugreifen.



9. Wurden die Firmendokumente von uns freigegeben, erscheint Ihre Firma nur mit schwarzer Schrift und Sie können auf sie zugreifen.

